

A photograph showing two men in a workshop setting. The man on the left is standing and working on a wooden piece, while the man on the right is sitting on a wooden stool, also working with wood. The floor is covered with wood shavings, and there are several wooden stools and logs around them. The background shows a building with a window.

***ANALISI SOCIO-ECONOMICA
DEL
PARCO NATURALE ADAMELLO BRENTA***



ANDAMENTO DEMOGRAFICO

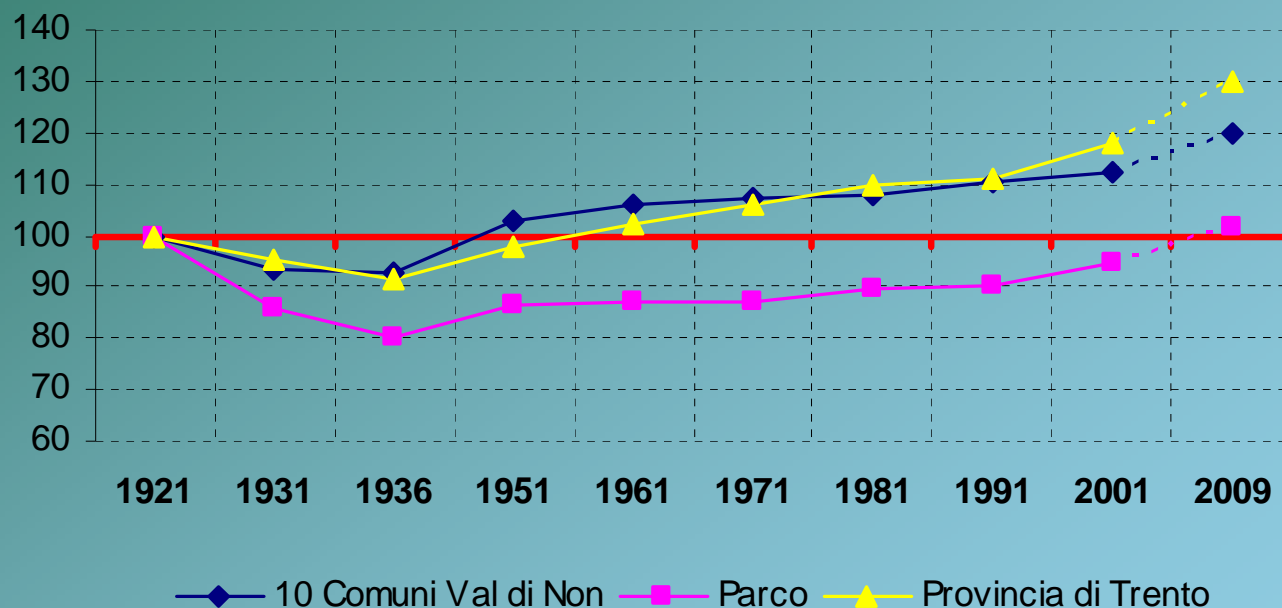
**Trend in crescita:
Variazione %**

Dal 1921:

**Val di Non 19,73
Parco 2,77
Trentino 29,64**

Dal 1991:

**Val di Non 8,71
Parco 11,80
Trentino 16,50**



Quanti siamo?

2009

**10 Comuni Val di Non 16.595
Parco 45.107
Trentino 524.056**

Famiglie:

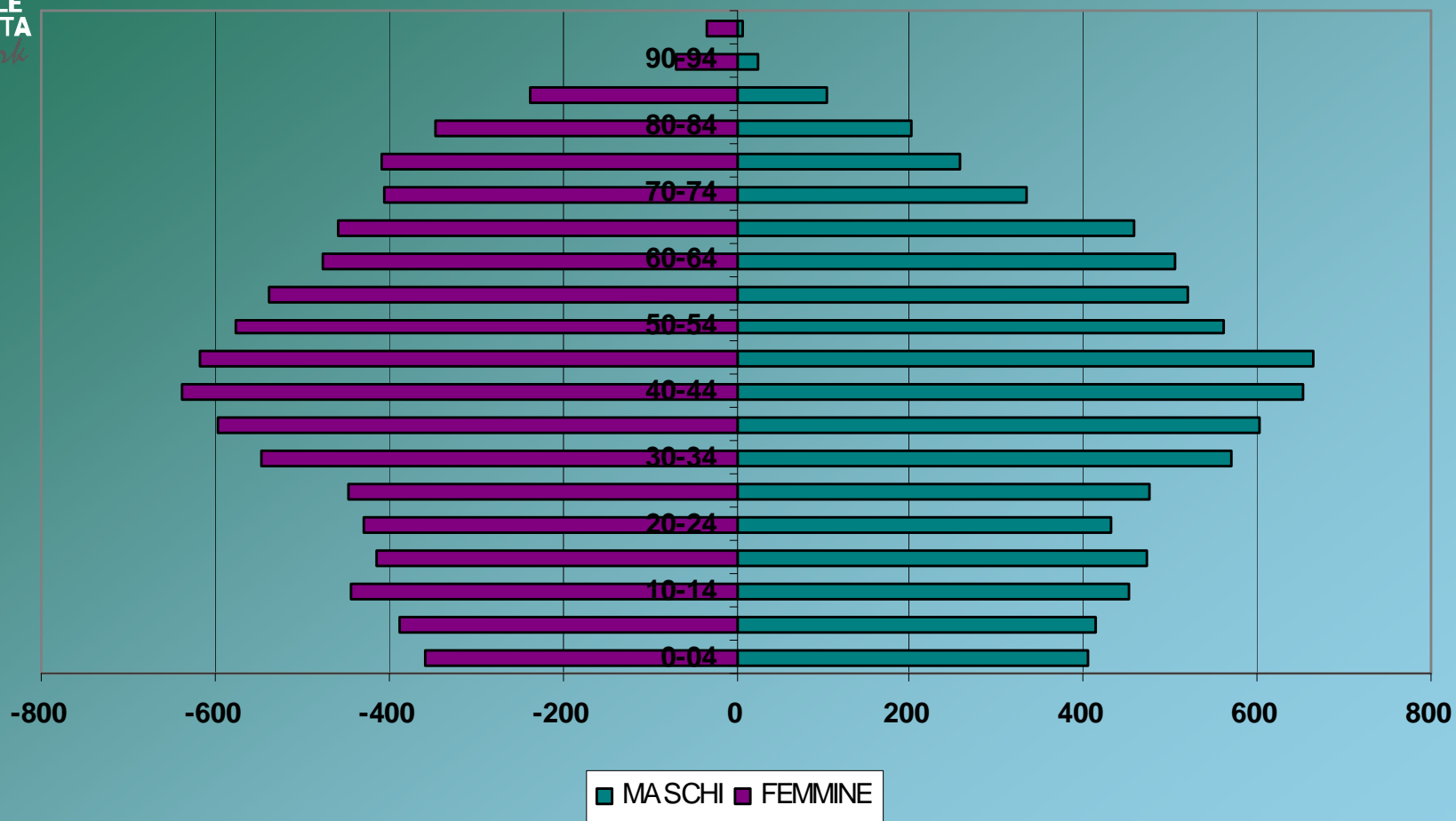
**nel 2008 nei 10
Comuni della Val di Non
6.675**



PARCO NATURALE
ADAMELLO BRENTA
Geopark

popolazione

10 COMUNI DELLA VAL DI NON



Fino ai 24 anni **4.204**
Oltre i 60 anni **4.326**
Tra i 24 e i 60 **8.004**

Anno: 2008

Fonte: nostra elaborazione su dati Servizio Statistica Provincia di Trento

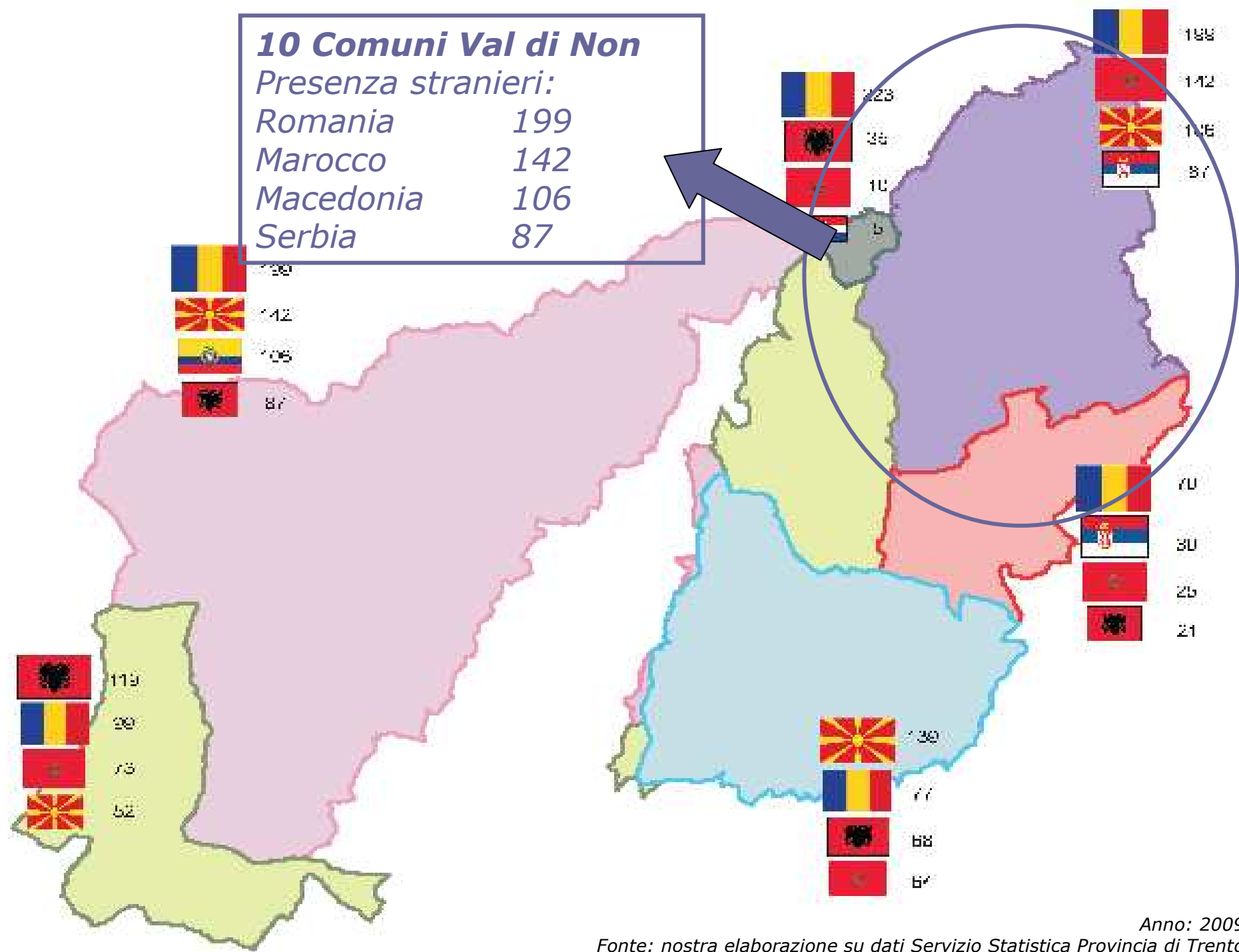
POPOLAZIONE STRANIERA

	2001			2008		
	<i>stranieri</i>	<i>italiani</i>	<i>stranieri su totale</i>	<i>stranieri</i>	<i>italiani</i>	<i>stranieri su totale</i>
10 Comuni della Val di Non	727	14.874	4,7%	1.488	14.884	9,1%
Parco	1.564	40.489	3,7%	3.840	40.940	8,6%
Provincia di Trento	14.179	477.017	2,9%	42.577	519.800	7,6%

10 Comuni Val di Non

Presenza stranieri:

Romania	199
Marocco	142
Macedonia	106
Serbia	87



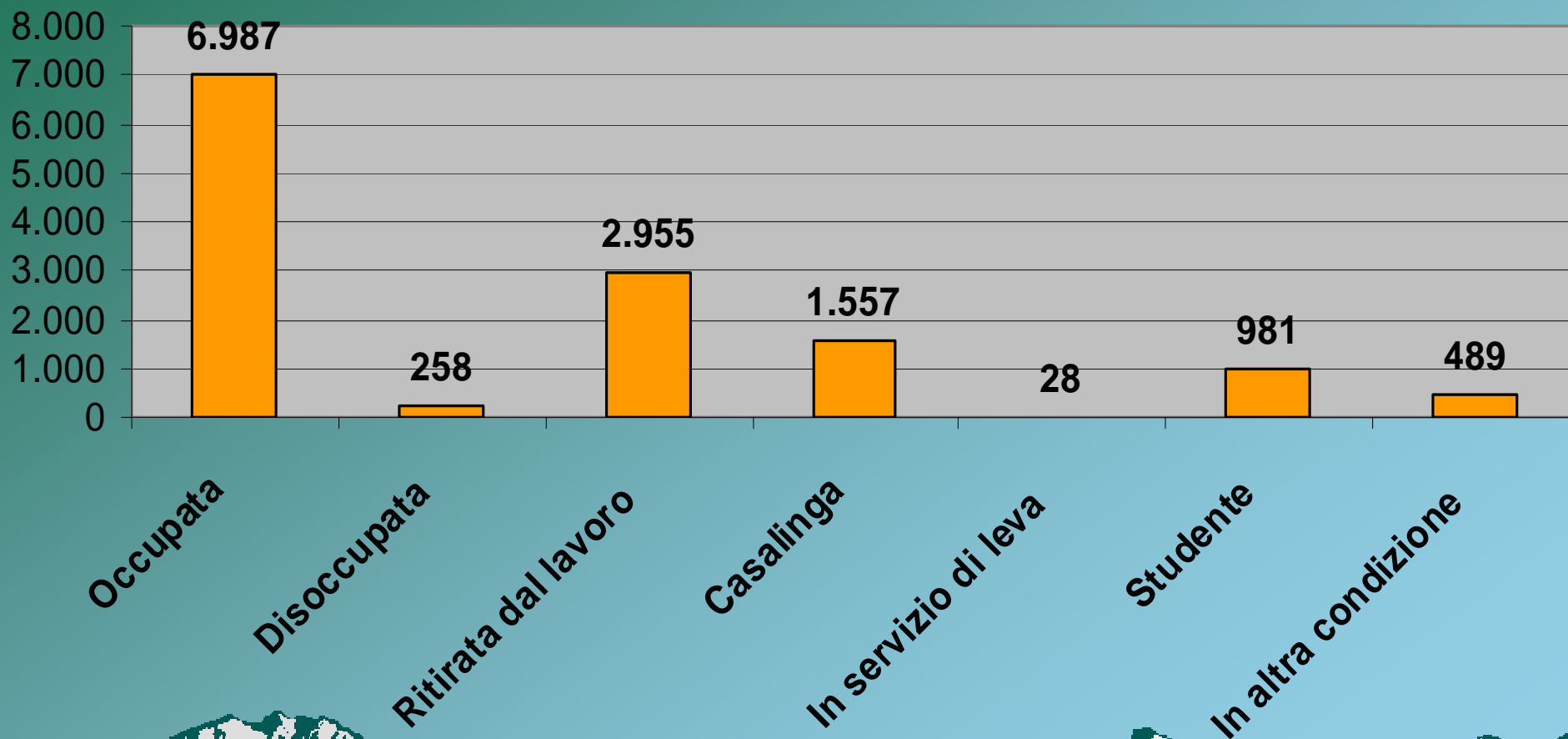
Anno: 2009

Fonte: nostra elaborazione su dati Servizio Statistica Provincia di Trento



economia

DISTRIBUZIONE DELLA POPOLAZIONE DEI 10 COMUNI DELLA VAL DI NON PER OCCUPAZIONE



Anno: 2001

Fonte: nostra elaborazione su dati ISTAT

ATTIVITA' PIU' RAPPRESENTATIVE NEI 10 COMUNI DELLA VAL DI NON



Settore primario	1.638
Settore secondario	361
Settore terziario	697



PARCO NATURALE
ADAMELLO BRENTA

ADDETTI ALLE UNITA' LOCALI NEI *economia* 10 COMUNI DELLA VAL DI NON

Settore economico	Unità Locali	Addetti	Media
Agricoltura, caccia, pesca	1.727	1.688	1,0
Primario	1.727 (55,5%)	1.688 (38,4%)	1,0
Estrazione di minerali	2	3	1,5
Attività manifatturiere	194	875	4,5
Prod. e distri. en. elettr., gas, acqua	17	34	2,0
Costruzioni	236	373	1,6
Secondario	449 (14,4%)	1.285 (29,2%)	2,9
Commercio ingr. dett. rip. beni pers. e casa	446	599	1,3
Alberghi e ristoranti	98	136	1,4
Trasporti, magazz. e comunicaz.	68	103	1,5
Intermediaz. monetaria e finanziaria	48	197	4,1
Attiv. immob., noleggio, infomat., ricerca	159	196	1,2
Istruzione	14	23	1,6
Sanità e altri servizi sociali	13	88	6,8
Altri servizi pubblici, sociali e personali	76	55	0,7
Terziario	922 (29,7%)	1.397 (31,8%)	1,5
Imprese non classificate	11	28	2,5
Altro	11 (0,4%)	28 (0,6%)	2,5
Totale generale	3.109	4.398	1,4



PARCO NATURALE
ADAMELLO BRENTA
Geopark

Grazie per l'attenzione

